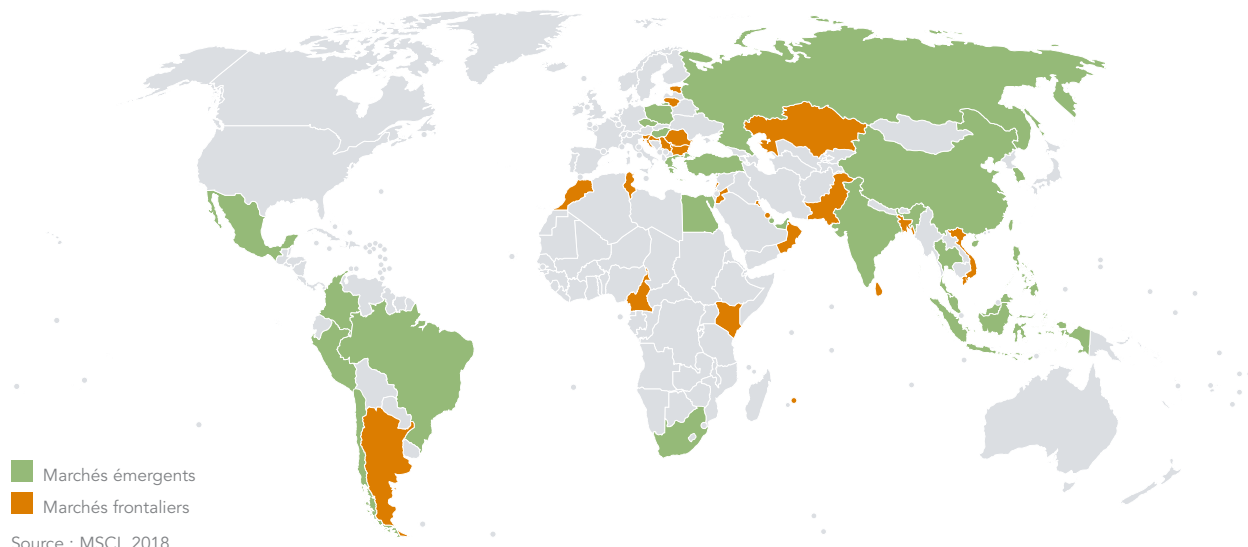
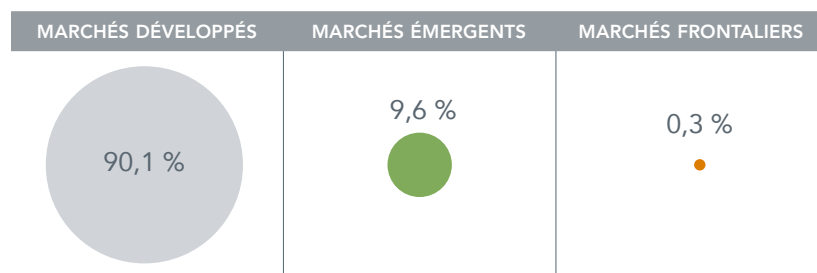


# Quelles sont les différences entre les marchés émergents et les marchés frontaliers?



## Capitalisation boursière des titres par rapport à la capitalisation boursière mondiale totale



Source : MSCI, 2018

	MARCHÉS ÉMERGENTS	MARCHÉS FRONTALIERS
<b>Structure</b>	« Moyenne capitalisation »	« Petite capitalisation »
<b>Risque/rendement</b>	Croissance et volatilité moyennes	Croissance et volatilité supérieures
<b>Pays</b>	24	28
<b>Titres &gt; 100 M\$</b>	4 300	750
<b>Plus grand pays</b>	Chine	Philippines
<b>Plus important secteur</b>	Services financiers	Services financiers

Sources : Fidelity Investments, Credit Suisse, au 15 mars 2018

## POINTS À RETENIR :

- **Croissance**  
Les marchés frontaliers présentent un potentiel de croissance supérieur à celui des marchés émergents.
- **Volatilité**  
Les marchés frontaliers peuvent être plus volatils que les marchés émergents.
- **Chaîne de valeur**  
Les marchés frontaliers sont généralement moins développés que les marchés émergents, ils sont davantage tournés vers la création d'emplois et ils mettent l'accent sur les prix afin de demeurer concurrentiels.

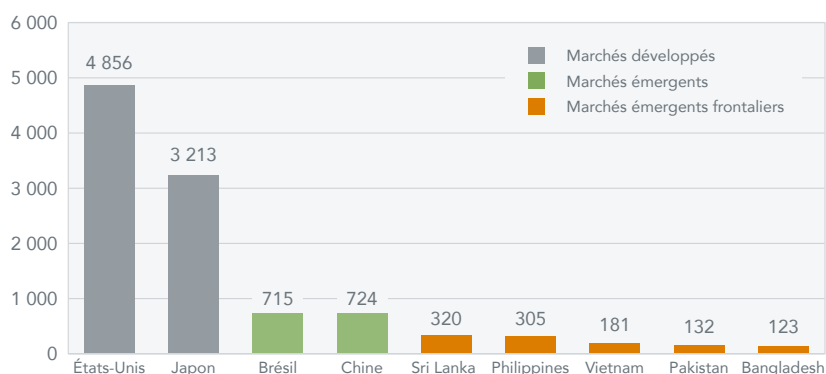
## Marchés émergents et marchés frontaliers

### Coûts de main-d'œuvre

- Les coûts de main-d'œuvre des marchés frontaliers sont moins élevés que ceux des marchés émergents.
- Le Vietnam et le Bangladesh sont devenus les nouveaux producteurs à faible coût en Asie.

Source : WorldData.info, 2018

### Salaire mensuel en 2017 (en \$ US)



## Actualités des marchés émergents et des marchés frontaliers

### Marchés émergents

- **Moyen-Orient** : Les pays du Golfe présentent généralement des bases économiques plus solides, comme un bon équilibre budgétaire, un faible ratio de la dette au PIB et d'importantes réserves en devises. Ils ont ainsi la possibilité de diversifier leur économie pour se soustraire à la dépendance vis-à-vis du pétrole et du gaz et d'entreprendre de grands projets d'infrastructure.
- **Turquie** : Ce pays a connu d'importants investissements dans l'infrastructure; il s'agit également d'un endroit où l'accès à la propriété est facile pour les habitants. Se situant au carrefour de l'Europe, de l'Asie, de la Russie et de l'Afrique, la Turquie devrait bénéficier d'une baisse des prix des marchandises en raison de ses routes commerciales de premier plan.

### Marchés frontaliers

- **Afrique** : Les sociétés chinoises ont accepté de financer les coûts de construction pour le développement des infrastructures et de profiter des marchandises proposées en échange. À mesure que la demande pour les marchandises locales diminuera, les infrastructures, dont la qualité demeure un aspect essentiel pour de nombreux habitants en Afrique, pourraient connaître un manque d'investissement.
- **Thaïlande** : La constitution de la Communauté économique de l'ANASE (CEA) en 2015 a amélioré la connectivité régionale en ce qui concerne les investissements en infrastructures et favorisé la croissance du développement urbain local.

Source : Cushman & Wakefield, *Emerging & Frontier Markets*, 2015

CODES DES FONDS	SÉRIE A			SÉRIE B	SÉRIE F
	FSD	FSR	FSR2	FSI	SF
<b>Fonds Fidelity Marchés émergents</b>	575	875	075	275	675
<b>Fonds Fidelity Marchés émergents frontaliers</b>	551	851	051	251	651

## Marchés émergents et marchés frontaliers

Veillez lire le prospectus d'un fonds et consulter votre conseiller en placements avant d'investir. Les fonds communs de placement ne sont pas garantis; leur valeur est appelée à fluctuer fréquemment et le rendement passé pourrait ou non être reproduit.

De temps à autre, un gestionnaire, analyste ou autre employé de Fidelity peut exprimer une opinion sur une société, un titre, une industrie ou un secteur du marché. Les opinions exprimées par ces personnes représentent un point de vue personnel à un moment donné et ne constituent pas nécessairement le point de vue de Fidelity ou d'autres personnes au sein de l'organisation. Ces opinions sont appelées à changer à tout moment en fonction de l'évolution des marchés et d'autres facteurs, et Fidelity décline toute responsabilité en ce qui a trait à la mise à jour de ces points de vue. Ceux-ci ne peuvent pas être considérés comme des conseils en placement fiables, ni comme une indication d'achat ou de vente visant un des Fonds Fidelity, car les décisions de placement relatives aux Fonds Fidelity sont prises en fonction de nombreux facteurs.

Certaines déclarations formulées dans ce commentaire peuvent contenir des énoncés prospectifs de nature prévisionnelle pouvant inclure des termes tels que « prévoit », « anticipe », « a l'intention », « planifie », « croit », « estime » et d'autres expressions semblables ou leurs versions négatives correspondantes. Les énoncés prospectifs s'appuient sur des attentes et prévisions visant des facteurs généraux pertinents liés à la situation économique, au contexte politique et aux conditions du marché, comme les taux d'intérêt, et supposent qu'aucun changement n'est apporté au taux d'imposition en vigueur ni aux autres lois ou législations gouvernementales applicables. Les attentes et les prévisions à l'égard d'événements futurs sont intrinsèquement soumises, entre autres, aux risques et incertitudes parfois imprévisibles, et peuvent, par conséquent, se révéler incorrectes à l'avenir. Les énoncés prospectifs ne sont pas une garantie des rendements futurs, et les événements réels pourraient être substantiellement différents de ceux anticipés ou projetés dans les énoncés prospectifs. Certains éléments importants peuvent contribuer à ces écarts, y compris, notamment, les facteurs généraux liés à la situation économique, au contexte politique et aux conditions du marché en Amérique du Nord ou ailleurs dans le monde, les taux d'intérêt et de change, les marchés boursiers et les marchés des capitaux mondiaux, la concurrence commerciale et les catastrophes. Vous devez donc éviter de vous fier indûment aux énoncés prospectifs. En outre, nous n'avons pas l'intention de mettre à jour ces énoncés à la suite de l'obtention de nouveaux renseignements, de la concrétisation d'événements futurs ou pour quelque autre raison que ce soit.

Les investisseurs paieront des frais de gestion et des charges et pourraient devoir verser des commissions ou des commissions de suivi; de plus, ils pourraient réaliser un profit ou subir une perte.

© 2018 Fidelity Investments Canada s.r.l. Tous droits réservés. Les marques de commerce de tierces parties appartiennent à leur propriétaire respectif. Toutes les autres marques de commerce sont la propriété de Fidelity Investments Canada s.r.l.

FIC-78588 10/18 78615-v2018101