

Catégorie Portefeuille Fidelity Revenu mondial*

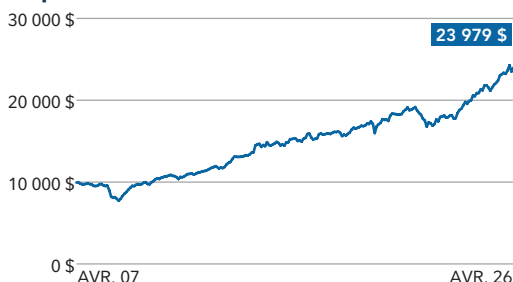
Rendement (Catégorie B)

AU 30 AVRIL 2026

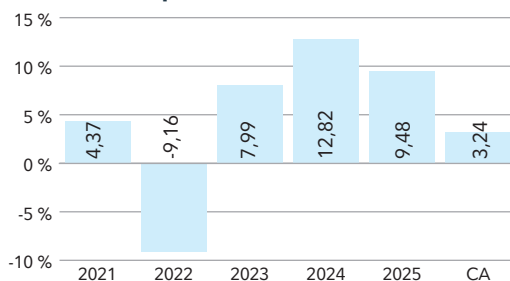
Rendement par période standard

	(%)
1 mois	2,02
3 mois	1,43
6 mois	3,43
1 an	13,35
3 ans	9,71
5 ans	5,58
10 ans	5,21
15 ans	5,45
Depuis la création	4,70


Croissance d'un placement de 10 000 \$ depuis la création¹



Rendement par année civile



Classification du risque



Répartition aux fonds

AU 31 MARS 2026

	(%)
Actions canadiennes	16,1
Fonds Fidelity Actions canadiennes fondamentales Composantes multi-actifs	2,2
Fonds Fidelity Dividendes	2,0
Fonds Fidelity Potentiel Canada	1,9
Fonds Fidelity Expansion Canada	1,7
S&P/TSX 60 IX FUT JUN26 PTM6	1,5
Fonds Fidelity Grande Capitalisation Canada Composantes multi-actifs	1,2
Fonds Fidelity Actions canadiennes - Ciblé Composantes multi-actifs	0,3
Actions américaines	7,5
Fonds Fidelity Vision stratégique Composantes multi-actifs - Devises neutres	4,3
Fonds Fidelity Toutes Capitalisations Amérique	2,4
Fiducie de placement Fidelity Innovations mondiales	0,9
Fonds Fidelity Actions américaines	0,3
E-MINI RUSS 2000 F JUN26 RTYM6	-0,4
Actions internationales	19,4
Fiducie de placement Fidelity Dividendes mondiaux	9,0
Fonds Fidelity Marchés émergents	4,8
Fiducie de placement Fidelity Valeur intrinsèque mondiale	2,3
Fiducie de placement Fidelity Actions internationales	2,2
Fonds Fidelity Croissance internationale Composantes multi-actifs	2,0
Fonds Fidelity Valeur internationale Composantes multi-actifs	1,9
Fonds Fidelity Valeur mondiale à positions longues/courtes Composantes multi-actifs	0,9
Fonds Fidelity Immobilier mondial Composantes multi-actifs	0,7
Fonds Fidelity Alternatif Marché neutre Composantes multi-actifs	0,7
Fonds Fidelity Ressources naturelles mondiales	0,4
MSCI EAFE FUT JUN26 MFSM6	-2,7
MSCI EMGMKT FUT JUN26 MESM6	-2,8
Marchandises	1,9
iShares Comex Gold Trust ETF	1,9
Titres de créance de catégorie investissement	29,1
Fonds Fidelity Obligations canadiennes Composantes multi-actifs	10,2
Fonds Fidelity Obligations des marchés développés internationaux Composantes multi-actifs	8,9
Fonds Fidelity Revenu fixe canadien à court terme Composantes multi-actifs	4,4
Fonds Fidelity Obligations mondiales Composantes multi-actifs	3,3
Fonds Fidelity Obligations multisectorielles Composantes multi-actifs - Couvert	2,3
Titres de créance protégés contre l'inflation	2,0
iShares TIPS Bond ETF	2,0
Titres de créance à rendement élevé	7,1
Fonds Fidelity Créances Marchés émergents Composantes multi-actifs - Devises locales	2,6
Fonds Fidelity Immobilier commercial à revenu élevé Composantes multi-actifs - Devises neutres	1,8
Fonds Fidelity Titres mondiaux à rendement élevé Composantes multi-actifs	1,2
Fonds Fidelity Créances Marchés émergents Composantes multi-actifs	0,9
Fonds Fidelity Titres convertibles Composantes multi-actifs	0,6
Obligations d'État des marchés développés mondiaux	0,3
Fonds Fidelity indiciel Oblig. souv. des marchés dév. mondiaux Composantes multi-actifs - Couvert	0,3
Obligations du gouvernement du Canada à long terme	1,9
Fonds Fidelity indiciel Obligations gouvernementales du Canada à long terme Composantes multi-actifs	1,9
Marché monétaire/liquidités et autres actifs nets	14,8
Fiducie de placement Fidelity Marché monétaire Canada	5,8
Fonds Fidelity Obligations multisectorielles Composantes multi-actifs	4,5
Autres actifs nets	4,2
Garantie sur contrats à terme	0,3

Stratégie du Fonds

Ce Portefeuille cherche à allier revenu et gains en capital. Il investit principalement dans des fonds sous-jacents qui investissent, en règle générale, dans des actions et des titres à revenu fixe mondiaux.

Renseignements sur le Fonds

Gestionnaires de portefeuille

David Wolf
David Tulk

Date de création de la série

18 avril 2007

VL - Catégorie B

22,37 \$ (au 30 avril 2026)

Actif combiné (toutes les séries)

4,743 milliards \$
(au 31 mars 2026)

Ratio des frais de gestion - Catégorie B

2,09 % au 30 novembre 2025

Codes du Fonds

DOLLAR CANADIEN

Catégorie A :	FSD	2582
	FSR	2882
	FSR2	2082
Catégorie B :	FSI	2282
Catégorie F :	SF	2682
Catégorie T8 :	FSD	3512
	FSR	3812
	FSR2	3012
Catégorie S8 :	FSI	3212
Catégorie F8 :	SF	3612
Catégorie T5 :	FSD	3522
	FSR	3822
	FSR2	3022
Catégorie S5 :	FSI	3222
Catégorie F5 :	SF	3622

* Le Portefeuille n'accepte plus de nouvelles souscriptions ni d'échanges dans les régimes enregistrés, sauf dans le cas des programmes d'opérations systématiques existants. Vous ne pouvez pas souscrire des titres de ce Portefeuille dans un régime enregistré. Vous pourriez plutôt souscrire des titres du Portefeuille Fidelity Revenu mondial. • 1 Les calculs de la croissance composée présentés servent à illustrer les effets du taux de croissance composé; ils ne sauraient refléter les valeurs futures d'un fonds ni les rendements d'un placement dans un fonds, quel qu'il soit.

© 2026 Fidelity Investments Canada s.r.l. Tous droits réservés. La reproduction partielle ou intégrale de ce document sous quelque forme que ce soit est interdite sans le consentement écrit préalable de Fidelity Investments Canada s.r.l. Toutes les marques de commerce et de service qui figurent dans le présent document sont la propriété de Fidelity Investments Canada s.r.l. Source : FMR LLC.

La volatilité d'un fonds est déterminée à l'aide d'une mesure statistique appelée « écart-type ». L'écart-type est une mesure statistique de la variabilité du rendement d'un fonds sur une période prolongée. Plus les rendements sont variables, plus l'écart-type est grand. Pour déterminer si la volatilité d'un placement est acceptable compte tenu des rendements obtenus, il convient pour l'investisseur d'analyser l'écart-type historique conjointement avec les rendements antérieurs du placement. Un écart-type élevé indique que les rendements passés ont été plus dispersés, et par conséquent, une volatilité historique plus importante. L'écart-type n'est pas une mesure du rendement d'un placement, mais plutôt de la volatilité de ses rendements au fil du temps. L'écart-type est annualisé. Les rendements utilisés pour le calcul ne tiennent pas compte des frais de souscription. L'écart-type n'est pas une indication de la volatilité future d'un fonds.

Le degré de risque de placement indiqué doit être établi conformément à la méthode de classification du risque normalisée par les Autorités canadiennes en valeurs mobilières qui s'appuie sur la volatilité historique d'un fonds, mesurée par l'écart-type annualisé sur dix ans des rendements du fonds ou des rendements d'un indice de référence dans le cas d'un nouveau fonds.

Les placements dans les fonds communs de placement peuvent être assortis de commissions, de commissions de suivi, de frais de gestion et de charges. Veuillez lire le prospectus d'un fonds avant d'investir, car il contient des renseignements détaillés sur les placements. Les taux de rendement indiqués sont les taux de rendement antérieurs totaux, composés sur une base annuelle, pour la période précisée. Ces résultats tiennent compte de la fluctuation de la valeur liquidative des parts et du réinvestissement de toutes les distributions, mais ils excluent les frais d'acquisition, de rachat, de distribution et autres frais facultatifs, de même que l'impôt sur le revenu payable par tout porteur de titres, qui ont pour effet de réduire le rendement. Les fonds communs de placement ne sont pas garantis; leur valeur est appelée à fluctuer fréquemment et le rendement passé pourrait ou non être reproduit.