

Mandat privé Fidelity Dividendes américains

STATISTIQUES DU MANDAT

DATE DE CRÉATION	16 octobre 2013
INDICE DE RÉFÉRENCE	Indice Russell 3000 Value
PLACEMENT INITIAL	150 000 \$ minimum
RFG	1,06 % au 31 décembre 2024

GESTIONNAIRE CHARGÉ DE LA RÉPARTITION DE L'ACTIF

GESTIONNAIRE DE PORTEFEUILLE

Ramona Persaud

Pourquoi investir dans ce Mandat?

- Privilégie les entreprises américaines de grande qualité qui, selon le gestionnaire de portefeuille, sont susceptibles de maintenir leurs dividendes et de les augmenter au fil du temps.
- Les actions à dividendes américaines peuvent constituer une excellente option pour générer un revenu et peuvent fournir une exposition accrue aux entreprises et aux secteurs du plus grand marché du monde.

CLASSIFICATION DU RISQUE²



FRAIS DE GESTION (POINTS DE BASE) 80

RÉDUCTION DES FRAIS APPLIQUÉE AUX PLACEMENTS DU MANDAT¹ (POINTS DE BASE)

PREMIÈRE TRANCHE DE 250 K\$	0,0
TRANCHE DE 250 K\$ SUIVANTE	5,0
TRANCHE DE 500 K\$ SUIVANTE	10,0
TRANCHE DE 1 M\$ SUIVANTE	15,0
TRANCHE DE 3 M\$ SUIVANTE	20,0
TRANCHE DE 5 M\$ SUIVANTE	22,5
PLUS DE 10 M\$	25,0

CODES DU MANDAT

DOLLAR CANADIEN

SÉRIE F	SÉRIE F8	SÉRIE F5
1997	2000	1999

DOLLAR AMÉRICAIN

SÉRIE F	SÉRIE F8	SÉRIE F5
2019	2028	2020

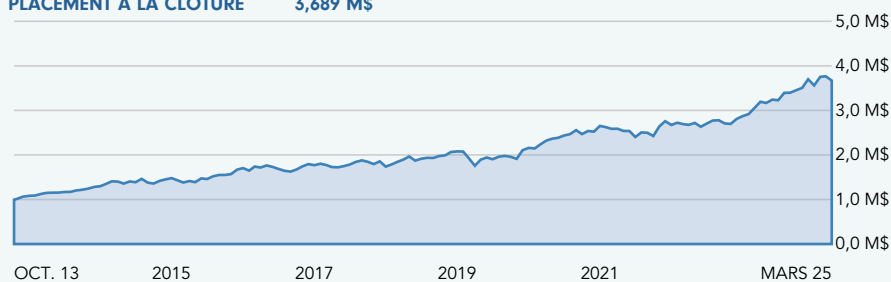
Rendement

Les rendements présentés ci-dessous sont ceux de la Série F, après déduction des frais.

AU 31 MARS 2025

Croissance d'un placement de 1M \$

PLACEMENT À LA CLÔTURE 3,689 M\$



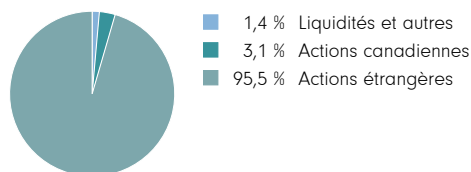
Rendement par période standard (%) 30 avril 2025

	1 mois	3 mois	6 mois	1 an	2 ans	3 ans	5 ans	10 ans	Création
Mandat	-6,02	-8,09	-1,63	8,92	12,61	10,75	12,73	9,78	11,37

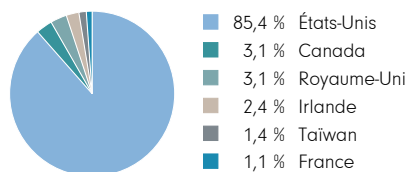
Rendement par année civile (%) 30 avril 2025

	CA	2024	2023	2022	2021	2020
Mandat	-3,13	24,03	7,41	0,74	22,91	3,79

COMPOSITION DE L'ACTIF - au 31 mars 2025



COMPOSITION GÉOGRAPHIQUE - au 31 mars 2025



COMPOSITION SECTORIELLE

au 31 mars 2025

21,3 %	Produits financiers
12,2 %	Industrie
14,7 %	Soins de santé
8,7 %	Technologies de l'information
10,1 %	Produits de première nécessité
7,1 %	Énergie
5,7 %	Services collectifs
6,5 %	Services de communication
4,1 %	Matériaux
6,2 %	Consommation discrétionnaire
2,1 %	Immobilier

Mandat privé Fidelity Dividendes américains (suite)

DIX PRINCIPAUX TITRES DU TRIMESTRE

AU 31 MARS 2025

J. P. Morgan Chase – Produits financiers	
Exxon Mobil – Énergie	
AbbVie – Soins de santé	
Linde plc – Matériaux	
UnitedHealth Group – Soins de santé	
Walmart – Produits de première nécessité	
GE AEROSPACE – Industrie	
Procter & Gamble – Produits de première nécessité	
Wells Fargo – Produits financiers	
Bank of America – Produits financiers	
Nombre total de titres	124
Dix principaux titres – Total	23,8 %

Mandat privé Fidelity Dividendes américains

- Les actions américaines à dividendes représentent un complément aux actions canadiennes. Elles y ajoutent la diversification tout en offrant une participation plus étendue aux sociétés et aux secteurs, ainsi que les avantages d'une version en dollars américains.
- La démarche de placement employée vise à mettre en évidence des sociétés de grande qualité dotées du potentiel de maintenir ou d'accroître les dividendes.

Gestion du Mandat

- Le gestionnaire de portefeuille est Ramona Persaud.
- Le Mandat s'inspire des idées les plus prometteuses proposées par le vaste réseau de recherche de Fidelity pour repérer les titres qui offrent le meilleur potentiel de revenu sur le marché américain.

- 1 Les frais de gestion ne comprennent ni les frais d'administration et autres frais d'exploitation ni les taxes applicables. Les frais sont exprimés en points de base. Veuillez noter que la réduction des frais s'applique uniquement à la part de l'actif se situant dans la tranche précisée.
- 2 La volatilité d'un fonds est déterminée à l'aide d'une mesure statistique appelée « écart-type ». L'écart-type est une mesure statistique de la variabilité du rendement d'un fonds sur une période prolongée. Plus les rendements sont variables, plus l'écart-type est grand. Pour déterminer si la volatilité d'un placement est acceptable compte tenu des rendements obtenus, il convient pour l'investisseur d'analyser l'écart-type historique conjointement avec les rendements antérieurs du placement. Un écart-type élevé indique que les rendements passés ont été plus dispersés, et par conséquent, une volatilité historique plus importante. L'écart-type n'est pas une mesure du rendement d'un placement, mais plutôt de la volatilité de ses rendements au fil du temps. L'écart-type est annualisé. Les rendements utilisés pour le calcul ne tiennent pas compte des frais de souscription. L'écart-type n'est pas une indication de la volatilité future d'un fonds. Le degré de risque de placement indiqué doit être établi conformément à la méthode de classification du risque normalisée par les Autorités canadiennes en valeurs mobilières qui s'appuie sur la volatilité historique d'un fonds, mesurée par l'écart-type annualisé sur dix ans des rendements du fonds ou des rendements d'un indice de référence dans le cas d'un nouveau fonds.

Source : Fidelity Investments Canada s.r.i. Les rendements indiqués sont les rendements annuels composés en date du 30 avril 2025, pour la série F, après déduction des frais en dollars canadiens.

Veuillez lire le prospectus d'un fonds avant d'investir. Les fonds communs de placement ne sont pas garantis; leur valeur est appelée à fluctuer fréquemment et le rendement passé pourrait ou non être reproduit. Les investisseurs paieront des frais de gestion et des charges et pourraient devoir verser des commissions ou des commissions de suivi; de plus, ils pourraient réaliser un profit ou subir une perte. Les taux de rendement indiqués représentent les taux de rendement antérieurs totaux composés sur une base annuelle, compte tenu de la fluctuation de la valeur liquidative des parts et du réinvestissement de toutes les distributions, mais ils excluent les frais d'acquisition, de rachat, de distribution et autres frais facultatifs, de même que l'impôt sur le revenu payable par tout détenteur de titre, qui ont pour effet de réduire le rendement. Si vous achetez des parts d'autres séries de Fonds Fidelity, leur rendement variera en grande partie compte tenu des frais et des charges. Les investisseurs qui achètent des parts de série F paient des frais et des charges à Fidelity. En plus des frais imputés par Fidelity pour la série F, les investisseurs paieront des frais à leur courtier pour la prestation de conseils financiers. © 2025 Fidelity Investments Canada s.r.i. Tous droits réservés. La reproduction partielle ou intégrale de ce document sous quelque forme que ce soit est interdite sans le consentement écrit préalable de Fidelity Investments Canada s.r.i. Toutes les marques de commerce et de service qui figurent dans le présent document sont la propriété de Fidelity Investments Canada s.r.i. Source : FMR LLC.