

Mandat privé Fidelity Actions américaines - Devises neutres

STATISTIQUES DU MANDAT

| | |
|---------------------|-----------------------------------|
| DATE DE CRÉATION | 5 octobre 2009 |
| INDICE DE RÉFÉRENCE | Indice S&P 500 – couvert en \$ CA |
| PLACEMENT INITIAL | 150 000 \$ minimum |
| RFG | 1,12 % au 30 novembre 2023 |

GESTIONNAIRE CHARGÉ DE LA RÉPARTITION DE L'ACTIF

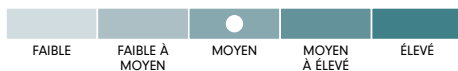
GESTIONNAIRE DE PORTEFEUILLE

Christopher Lee

Pourquoi investir dans ce Mandat?

- Un mandat d'actions de base qui investit principalement dans un portefeuille diversifié d'entreprises américaines.
- Propose une gestion rigoureuse du risque sectoriel, tout en cherchant à stimuler les rendements au moyen des recherches exclusives de Fidelity.

CLASSIFICATION DU RISQUE³



FRAIS DE GESTION (POINTS DE BASE) 80

RÉDUCTION DES FRAIS APPLIQUÉE AUX PLACEMENTS DU MANDAT¹ (POINTS DE BASE)

| | |
|-----------------------------|------|
| PREMIÈRE TRANCHE DE 250 K\$ | 0,0 |
| TRANCHE DE 250 K\$ SUIVANTE | 5,0 |
| TRANCHE DE 500 K\$ SUIVANTE | 10,0 |
| TRANCHE DE 1 M\$ SUIVANTE | 15,0 |
| TRANCHE DE 3 M\$ SUIVANTE | 20,0 |
| TRANCHE DE 5 M\$ SUIVANTE | 22,5 |
| PLUS DE 10 M\$ | 25,0 |

CODES DU MANDAT

DOLLAR CANADIEN

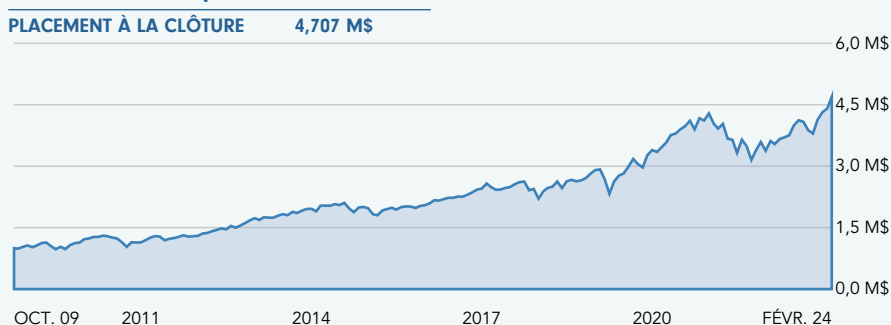
| CATÉGORIE F | CATÉGORIE F8 | CATÉGORIE F5 |
|-------------|--------------|--------------|
| 1657 | 1857 | 1757 |

Rendement

Les rendements présentés ci-dessous sont ceux de la Catégorie F, après déduction des frais.

AU 29 FÉVRIER 2024

Croissance d'un placement de 1M \$



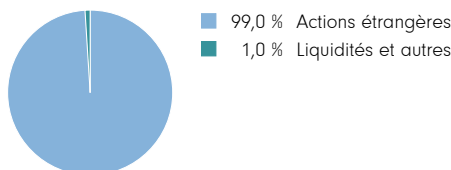
Rendement par période standard (%) 31 mars 2024

| | 1 mois | 3 mois | 6 mois | 1 an | 2 ans | 3 ans | 5 ans | 10 ans | Création |
|--------|--------|--------|--------|-------|-------|-------|-------|--------|----------|
| Mandat | 3,33 | 12,32 | 24,95 | 32,31 | 9,64 | 10,68 | 14,16 | 10,76 | 11,53 |

Rendement par année civile (%) 31 mars 2024

| | CA | 2023 | 2022 | 2021 | 2020 | 2019 |
|--------|-------|-------|--------|-------|-------|-------|
| Mandat | 12,32 | 27,79 | -21,25 | 26,34 | 16,80 | 31,66 |

COMPOSITION DE L'ACTIF² - au 29 février 2024



COMPOSITION SECTORIELLE²

au 29 février 2024

| | |
|--------|--------------------------------|
| 29,9 % | Technologies de l'information |
| 13,2 % | Produits financiers |
| 12,3 % | Soins de santé |
| 10,5 % | Consommation discrétionnaire |
| 8,9 % | Services de communication |
| 8,6 % | Industrie |
| 5,8 % | Produits de première nécessité |
| 3,6 % | Énergie |
| 2,2 % | Immobilier |
| 2,2 % | Matériaux |
| 2,0 % | Services collectifs |

Mandat privé Fidelity Actions américaines - Devises neutres (suite)

DIX PRINCIPAUX TITRES DU TRIMESTRE²

AU 31 DÉCEMBRE 2023

| | |
|--|---------------|
| Microsoft - Technologies de l'information | |
| Apple - Technologies de l'information | |
| Nvidia - Technologies de l'information | |
| Amazon.com - Consommation discrétionnaire | |
| Alphabet - Services de communication | |
| J. P. Morgan Chase - Produits financiers | |
| Meta Platforms - Services de communication | |
| Exxon Mobil - Énergie | |
| Eli Lilly and Company - Soins de santé | |
| Salesforce - Technologies de l'information | |
| Nombre total de titres | 88 |
| Dix principaux titres - Total | 37,0 % |

Mandat privé Fidelity Actions américaines - Devises neutres

- Le Mandat investit dans des produits dérivés pour réduire son exposition aux fluctuations de change entre les devises des marchés des pays industrialisés et le dollar canadien. Bien qu'elle soit efficace pour réduire le risque de change, la méthode de placement utilisée par le Mandat n'élimine pas complètement les retombées des fluctuations des devises. Le rendement du Mandat sera différent du rendement de ses placements sous-jacents en devise locale.
- Tire profit de la même démarche de placement éprouvée que celle offerte aux investisseurs institutionnels, comme les caisses de retraite, les fondations et les fonds de dotation.
- Met l'accent sur les actions américaines offrant une croissance à long terme et détient habituellement de 75 à 125 titres.
- Offre une neutralité sectorielle et une diversification sur l'ensemble des secteurs de l'économie américaine, dans une proportion semblable à celle de l'indice S&P 500 (± 1 %).
- Assure une grande diversification dans chaque secteur, chaque secteur étant surveillé par un analyste attitré.
- Surveille plus de 3 000 titres américains, toujours à l'affût des meilleures occasions.

Gestion du Mandat

- Le gestionnaire de portefeuille est Christopher Lee.
- Le Mandat allie la discipline d'une méthode de placement sectorielle neutre à la liberté de poursuivre les meilleures occasions du marché grâce à une sélection active des titres.

- 1 Les frais de gestion ne comprennent ni les frais d'administration et autres frais d'exploitation ni les taxes applicables. Les frais sont exprimés en points de base. Veuillez noter que la réduction des frais s'applique uniquement à la part de l'actif se situant dans la tranche précisée.
- 2 Le Mandat investit son actif dans des parts de la Fiducie de placement Fidelity Actions américaines. Les renseignements sur les titres en portefeuille présentés sur cette page sont ceux de la Fiducie de placement Fidelity Actions américaines.
- 3 La volatilité d'un fonds est déterminée à l'aide d'une mesure statistique appelée « écart-type ». L'écart-type est une mesure statistique de la variabilité du rendement d'un fonds sur une période prolongée. Plus les rendements sont variables, plus l'écart-type est grand. Pour déterminer si la volatilité d'un placement est acceptable compte tenu des rendements obtenus, il convient pour l'investisseur d'analyser l'écart-type historique conjointement avec les rendements antérieurs du placement. Un écart-type élevé indique que les rendements passés ont été plus dispersés, et par conséquent, une volatilité historique plus importante. L'écart-type n'est pas une mesure du rendement d'un placement, mais plutôt de la volatilité de ses rendements au fil du temps. L'écart-type est annualisé. Les rendements utilisés pour le calcul ne tiennent pas compte des frais de souscription. L'écart-type n'est pas une indication de la volatilité future d'un fonds. Le degré de risque de placement indiqué doit être établi conformément à la méthode de classification du risque normalisée par les Autorités canadiennes en valeurs mobilières qui s'appuie sur la volatilité historique d'un fonds, mesurée par l'écart-type annualisé sur dix ans des rendements du fonds ou des rendements d'un indice de référence dans le cas d'un nouveau fonds.

Source : Fidelity Investments Canada s.r.i. Les rendements indiqués sont les rendements annuels composés en date du 31 mars 2024, pour la série F, après déduction des frais en dollars canadiens.

Veuillez lire le prospectus d'un fonds avant d'investir. Les fonds communs de placement ne sont pas garantis; leur valeur est appelée à fluctuer fréquemment et le rendement passé pourrait ou non être reproduit. Les investisseurs paieront des frais de gestion et des charges et pourraient devoir verser des commissions ou des commissions de suivi; de plus, ils pourraient réaliser un profit ou subir une perte. Les taux de rendement indiqués représentent les taux de rendement antérieurs totaux composés sur une base annuelle, compte tenu de la fluctuation de la valeur liquidative des parts et du réinvestissement de toutes les distributions, mais ils excluent les frais d'acquisition, de rachat, de distribution et autres frais facultatifs, de même que l'impôt sur le revenu payable par tout détenteur de titre, qui ont pour effet de réduire le rendement. Si vous achetez des parts d'autres séries de Fonds Fidelity, leur rendement variera en grande partie compte tenu des frais et des charges. Les investisseurs qui achètent des parts de série F paient des frais et des charges à Fidelity. En plus des frais imputés par Fidelity pour la série F, les investisseurs paieront des frais à leur courtier pour la prestation de conseils financiers. © 2024 Fidelity Investments Canada s.r.i. Tous droits réservés. La reproduction partielle ou intégrale de ce document sous quelque forme que ce soit est interdite sans le consentement écrit préalable de Fidelity Investments Canada s.r.i. Toutes les marques de commerce et de service qui figurent dans le présent document sont la propriété de Fidelity Investments Canada s.r.i. Source : FMR LLC.