

Fonds Fidelity Obligations mondiales - Devises neutres

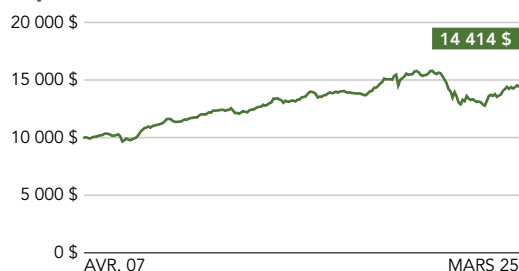
RENDEMENT (SÉRIE B)

AU 30 AVRIL 2025

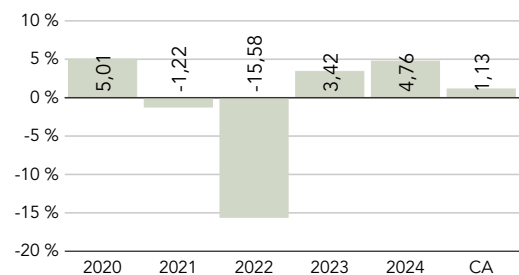
Rendement par période standard

	FONDS
1 mois	0,06
3 mois	0,31
6 mois	1,36
1 an	6,52
3 ans	0,50
5 ans	-0,80
10 ans	0,80
15 ans	1,73
Depuis la création	2,05


Croissance d'un placement de 10 000 \$ depuis la création¹



Rendement par année civile



Classification du risque



La volatilité d'un fonds est déterminée à l'aide d'une mesure statistique appelée « écart-type ». L'écart-type est une mesure statistique de la variabilité du rendement d'un fonds sur une période prolongée. Plus les rendements sont variables, plus l'écart-type est grand. Pour déterminer si la volatilité d'un placement est acceptable compte tenu des rendements obtenus, il convient pour l'investisseur d'analyser l'écart-type historique conjointement avec les rendements antérieurs du placement. Un écart-type élevé indique que les rendements passés ont été plus dispersés, et par conséquent, une volatilité historique plus importante. L'écart-type n'est pas une mesure du rendement d'un placement, mais plutôt de la volatilité de ses rendements au fil du temps. L'écart-type est annualisé. Les rendements utilisés pour le calcul ne tiennent pas compte des frais de souscription. L'écart-type n'est pas une indication de la volatilité future d'un fonds.

Le degré de risque de placement indiqué doit être établi conformément à la méthode de classification du risque normalisée par les Autorités canadiennes en valeurs mobilières qui s'appuie sur la volatilité historique d'un fonds, mesurée par l'écart-type annualisé sur dix ans des rendements du fonds ou des rendements d'un indice de référence dans le cas d'un nouveau fonds.

CINQ PRINCIPAUX ÉMETTEURS DU TRIMESTRE³

AU 31 MARS 2025

Billets du Trésor américain	
Obligations du Trésor américain	
Gouvernement du Japon	
République fédérale d'Allemagne	
République populaire de Chine	
Nombre total d'émetteurs	198
Cinq principaux émetteurs – Total	41,3 %

RÉPARTITION³

AU 31 MARS 2025

COMPOSITION DE L'ACTIF ² (%)	MOIS EN COURS
Obligations étrangères	98,9
Obligations canadiennes	2,0
Obligations à rendement élevé	1,5
TACHC américains de qualité	0,2
TACHC américains à rendement élevé	0,1
Liquidités et autres	-2,6

COMPOSITION GÉOGRAPHIQUE (%)

États-Unis	50,0
Allemagne	11,2
Royaume-Uni	10,2
Chine	4,3
Japon	4,3
Australie	2,1
Canada	2,0
Multinationales	1,9
Pays-Bas	1,4
Suisse	1,4

Stratégie du fonds

Participation aux obligations étrangères avec réduction du risque de change

Le Fonds Fidelity Obligations mondiales – Devises neutres vise à couvrir l'exposition aux devises étrangères en dollars canadiens, et ainsi offrir les avantages des marchés mondiaux développés tout en réduisant le risque de change.

Renseignements sur le Fonds

Gestionnaires de portefeuille

Andrew Lewis
Jeff Moore
Lisa Easterbrook
Michael Foggan

Date de création

16 avril 2007

VL – Série B

10,12 \$ (au 30 avril 2025)

Actif combiné (toutes les séries)

14,9 millions \$
(au 31 mars 2025)

Ratio des frais de gestion – Série B

1,44 % au 30 septembre 2024

Les fonds en devises neutres ont recours à des produits dérivés pour atténuer le risque lié à la fluctuation des taux de change entre les devises des pays développés et le dollar canadien. Bien qu'elle soit efficace pour réduire le risque de change, cette méthode de placement n'éliminera pas entièrement l'effet de la fluctuation des devises. Les rendements des fonds différeront des rendements en devise locale de leurs placements sous-jacents.

■ 1 Les calculs de la croissance composée présentés servent à illustrer les effets du taux de croissance composé; ils ne sauraient refléter les valeurs futures d'un fonds ni les rendements d'un placement dans un fonds, quel qu'il soit. ■ 2 Les compositions d'actifs de fin de mois pourraient être supérieures/inférieures à 100 % en raison des différences de synchronisation dans le calcul des liquidités et des placements ou pour montrer les liquidités détenues aux fins des répartitions collatérales liées à certains types de produits dérivés ou les deux. Les répartitions géographiques et sectorielles montrent les participations spécifiques aux pays et aux secteurs qui constituent au moins 1 % du total de l'actif du fonds. Dès lors, les valeurs présentées pourraient ne pas totaliser 100 %. ■ 3 Le Fonds investit son actif dans des parts du Fonds Fidelity Obligations mondiales, série O. Les renseignements sur les titres en portefeuille présentés sur cette page sont ceux du Fonds Fidelity Obligations mondiales.

© 2025 Fidelity Investments Canada s.r.l. Tous droits réservés. La reproduction partielle ou intégrale de ce document sous quelque forme que ce soit est interdite sans le consentement écrit préalable de Fidelity Investments Canada s.r.l. Toutes les marques de commerce et de service qui figurent dans le présent document sont la propriété de Fidelity Investments Canada s.r.l. Source : FMR LLC.



Les placements dans les fonds communs de placement peuvent être assortis de commissions, de commissions de suivi, de frais de gestion et de charges. Veuillez lire le prospectus d'un fonds avant d'investir, car il contient des renseignements détaillés sur les placements. Les taux de rendement indiqués sont les taux de rendement antérieurs totaux, composés sur une base annuelle, pour la période précisée. Ces résultats tiennent compte de la fluctuation de la valeur liquidative des parts et du réinvestissement de toutes les distributions, mais ils excluent les frais d'acquisition, de rachat, de distribution et autres frais facultatifs, de même que l'impôt sur le revenu payable par tout porteur de titres, qui ont pour effet de réduire le rendement. Les fonds communs de placement ne sont pas garantis; leur valeur est appelée à fluctuer fréquemment et le rendement passé pourrait ou non être reproduit.