

Semaine clôturée le vendredi 5 mars 2010

PRINCIPALES NOUVELLES :

Les actions ont gagné du terrain parce que la Grèce a pris des mesures vers une résolution et que les données économiques ont indiqué que la reprise se poursuit.

À surveiller : L'accent sera sur les données de production industrielle, du commerce de marchandises et des ventes au détail aux Etats-Unis.

Marchés mondiaux

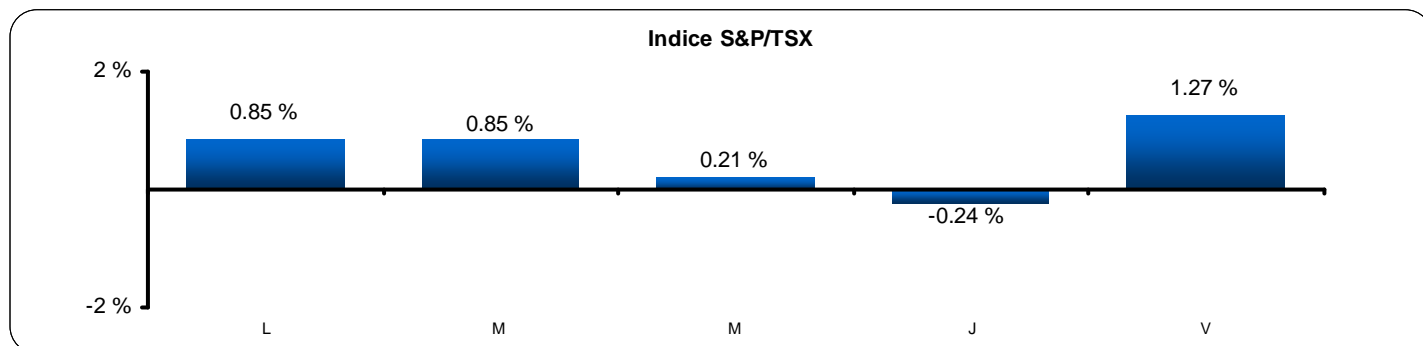
INDICES DES ACTIONS	Clôture	% chg semaine	% chg ÀCJ	INDICES DES ACTIONS	Clôture	% chg semaine	% chg ÀCJ
CAN : S&P/TSX	11 975	3,0	1,9	Suisse : SMI	6 848	2,0	4,6
É.-U. : INDU	10 566	2,3	1,3	Japon : NKY	10 369	2,4	-1,7
É.-U. : SPX	1 139	3,1	2,1	Hong Kong : HSI	20 788	0,9	-5,0
Nasdaq : CCMP	2 326	3,9	2,5	Thaïlande : SET	724	0,4	-1,4
Brésil : IBOV	68 846	3,5	0,4	Malaysia : KLCI	1 300	2,3	2,1
Mexique : MEXBOL	32 437	2,5	1,0	Singapour : STI	2 790	1,4	-3,7
RU : FTSE 100	5 600	4,6	3,5	Taiwan : TWSE	7 666	3,1	-6,4
Euro Stoxx 50 : SX5E	2 877	5,5	-3,0	Corée : KOSPI	1 635	2,5	-2,9
Allemagne : DAX	5 877	5,0	-1,3	Manille : PCOMP	3 069	0,8	0,5
France : CAC	3 910	5,4	-0,7	Australie : AS30	4 773	2,6	-2,2
Pays-Bas : CMSG	529	6,3	1,5	Chine : Shanghai	3 031	-0,7	-7,5
Italie : FTSE MIB	22 278	5,7	-4,2	Inde : Sensex	16 994	3,4	-2,7

PRODUITS	Clôture	% chg semaine	% chg ÀCJ	DEVISES	Clôture	% chg semaine	% chg ÀCJ
Or \$ US/oz	1134,7	1,5	3,4	U.S./CAD	0,97	2,2	2,1
Pétrole \$ US/baril	81,5	2,3	2,7	CAD/EURO	1,40	-3,1	-7,1
				U.S./BP	1,51	-0,7	-6,3
REND. OBLIG.	% Clôture	chg semaine	chg ÀCJ	JY/U.S.	90,31	1,6	-2,8
Gouv. Canada 10 ans	3,47	0,08	-0,13	Euro/BP	1,11	-0,5	-1,4
B. du T. amér. 10 ans	3,68	0,07	-0,15	U.S./Euro	1,36	-0,3	-5,2
Gouv. Allemagne 10 ans	3,16	0,05	-0,23	JY/BP	136,75	1,1	-9,0
Gouv. Japon 10 ans	1,31	0,01	0,02				
Gouv. Canada 30 ans	4,07	0,05	-0,01				
B. du T. amér. 30 ans	4,65	0,09	0,01				

Source : Datastream. Les rendements des indices sont exprimés en devise locale. Tous les rendements sont indiqués sous forme de prix et ne comprennent pas les dividendes.

Veillez lire le prospectus d'un fonds et consulter votre spécialiste en placements avant d'investir. Les fonds communs de placement ne sont pas garantis; leur valeur est appelée à fluctuer fréquemment et le rendement passé pourrait ou non être reproduit. Les investisseurs verseront des frais de gestion et des charges, de même que des frais pour les fonds autres que les Fonds Fidelity; de plus, ils pourraient réaliser un profit ou subir une perte. Toute mention d'une société en particulier n'apparaît qu'à titre d'exemple. Une telle mention ne constitue pas une recommandation d'achat ni de vente et n'indique d'aucune façon le contenu du portefeuille de n'importe quel Fonds Fidelity. Fidelity Investments est une marque déposée de FMR LLC.

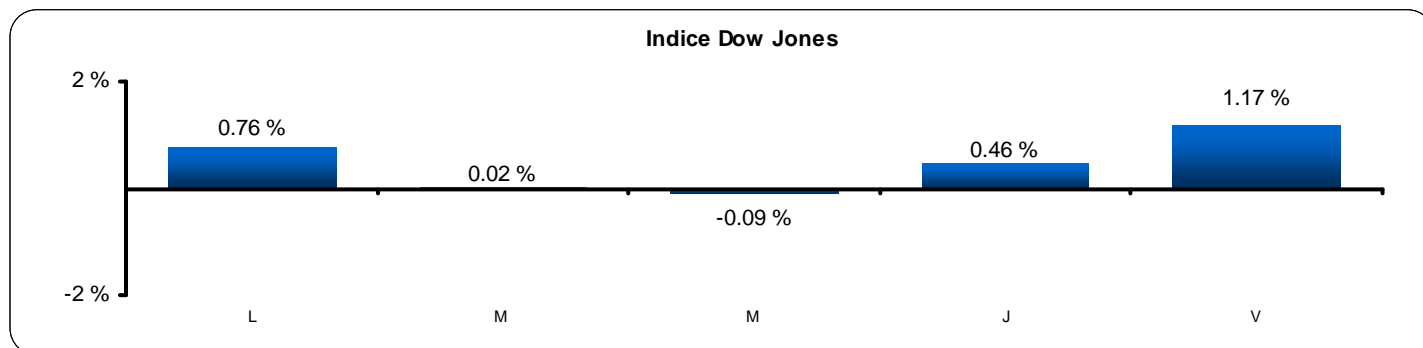
CANADA



- L'indice composite S&P/TSX a gagné 3,0 %, neuf des dix secteurs du GIC ayant terminé la semaine en territoire positif. Les secteurs des produits industriels et des services publics ont contribué le plus aux résultats tandis que le secteur des technologies a affiché des rendements négatifs pour la semaine.
- Le Groupe SNC-Lavalin Inc. a propulsé le secteur des produits industriels à la hausse après que la société a déclaré une augmentation des bénéfices de 32,6 % par rapport à l'année précédente. La vigueur des résultats du secteur des services publics est attribuable à la hausse enregistrée par Canadian Utilities Ltd et TransAlta Corp. Dans le secteur des technologies de l'information, Research in Motion a mené le secteur à la baisse.
- Au quatrième trimestre de 2009, l'économie du Canada a progressé au rythme le plus rapide enregistré depuis le troisième trimestre de 2000. Le PIB s'est accru au taux annualisé de 5,0 %, ce qui s'est traduit par une augmentation des dépenses de consommation, des dépenses d'immobilisations et des échanges commerciaux.
- La banque centrale canadienne a maintenu son taux directeur à 0,25 %, mais elle a signalé l'introduction de hausses au cours des prochains mois étant donné que le taux d'inflation s'est approché du taux cible de 2,0 %.
- Pour la période terminée le 31 janvier, le bénéfice du premier trimestre de la Banque Royale du Canada a augmenté de 35 % grâce à une envolée des bénéfices de sa division de services bancaires d'investissement.

Veillez lire le prospectus d'un fonds et consulter votre spécialiste en placements avant d'investir. Les fonds communs de placement ne sont pas garantis; leur valeur est appelée à fluctuer fréquemment et le rendement passé pourrait ou non être reproduit. Les investisseurs verseront des frais de gestion et des charges, de même que des frais pour les fonds autres que les Fonds Fidelity; de plus, ils pourraient réaliser un profit ou subir une perte. Toute mention d'une société en particulier n'apparaît qu'à titre d'exemple. Une telle mention ne constitue pas une recommandation d'achat ni de vente et n'indique d'aucune façon le contenu du portefeuille de n'importe quel Fonds Fidelity. Fidelity Investments est une marque déposée de FMR LLC.

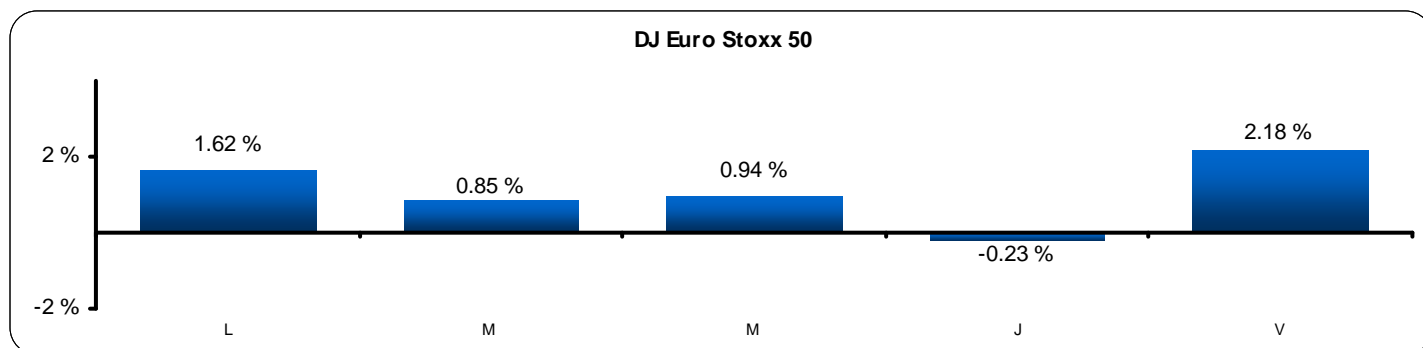
ÉTATS-UNIS



- Les actions américaines ont avancé pendant la semaine en raison de données d'emploi favorables et de l'expansion de la reprise économique. L'indice Dow Jones a progressé de 2,3 % tandis que le NASDAQ et l'indice S&P 500 ont affiché des hausses respectives de 3,9 % et de 3,1 %.
- Le taux de chômage américain est resté stable à 9,7 % au mois de février. Le nombre de salariés a fléchi moins que prévu, ce qui indique un renforcement du marché de l'emploi.
- L'indice de l'Institute for Supply Management qui mesure la production manufacturière aux États-Unis est passé de 58,4 en janvier à 56,5 en février. Toutefois, cet indice est resté au-dessus de la marque de 50 pour le septième mois consécutif, ce qui indique une expansion de la fabrication.
- L'indice des entreprises non manufacturières de l'Institute for Supply Management, qui mesure l'activité des industries de service aux États-Unis, s'est accru de 50,5 en janvier à 53,0 en février en raison de l'essor continu de la fabrication et de l'expansion de la reprise économique.
- Les commandes manufacturières d'ordinateurs et de machinerie, sauf les avions, qui avaient augmenté de 3,0 % en décembre, ont reculé de 4,1 % en janvier en raison d'un ralentissement des affaires.
- Aux États-Unis, les ventes de maisons ont reculé de 7,6 % en janvier en raison de la faible demande, alors qu'elles avaient progressé de 0,8 % en décembre.

Veillez lire le prospectus d'un fonds et consulter votre spécialiste en placements avant d'investir. Les fonds communs de placement ne sont pas garantis; leur valeur est appelée à fluctuer fréquemment et le rendement passé pourrait ou non être reproduit. Les investisseurs verseront des frais de gestion et des charges, de même que des frais pour les fonds autres que les Fonds Fidelity; de plus, ils pourraient réaliser un profit ou subir une perte. Toute mention d'une société en particulier n'apparaît qu'à titre d'exemple. Une telle mention ne constitue pas une recommandation d'achat ni de vente et n'indique d'aucune façon le contenu du portefeuille de n'importe quel Fonds Fidelity. Fidelity Investments est une marque déposée de FMR LLC.

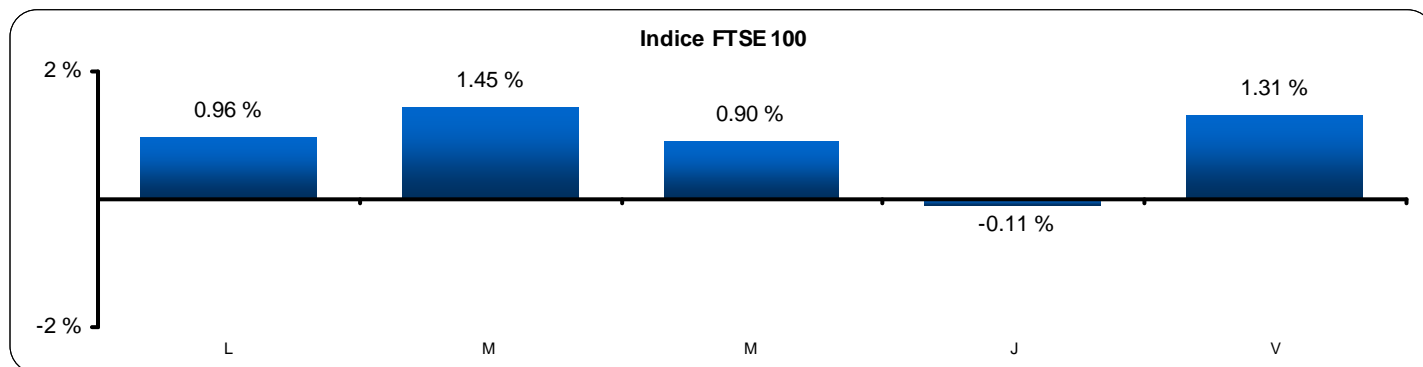
EUROPE CONTINENTALE



- Les titres européens ont progressé pendant la semaine après que la Grèce a pris des mesures pour la résolution de ses problèmes de crédit et que les données économiques ont signalé que la reprise, quoique lente, se poursuit. L'indice DJ Euro Stoxx 50 a avancé de 5,5 % pendant la semaine, alors que les indices DAX d'Allemagne et CAC de France ont grimpé de 5,0 % et de 5,4 % respectivement.
- La Banque centrale européenne (BCE) a maintenu son taux directeur à un plancher record de 1,0 %. Le président, Jean-Claude Trichet, a annoncé que la BCE reviendrait le mois prochain à des offres concurrentielles pour les prêts à trois mois aux banques, mettant fin au soutien extraordinaire que celle-ci a apporté à l'économie de la zone euro.
- Le taux de chômage de la zone euro est demeuré inchangé à 9,9 % en janvier. Au sein de la zone, le taux de chômage le plus faible, soit 4,2 %, a été enregistré aux Pays-Bas, tandis que le taux le plus élevé a été enregistré par l'Espagne où 18,8 % de la main-d'œuvre est sans emploi.
- L'indice manufacturier des directeurs d'achats de la zone euro, soit l'indice PMI, a progressé de 52,4 en janvier à 54,2 en février. La production s'est accrue à son rythme le plus rapide depuis mars 2007, les dépenses en immobilisations, à la consommation et en biens intermédiaires frayant le chemin.
- Le PIB de la zone euro a monté de 0,1 % au quatrième trimestre de 2009, en comparaison d'un accroissement de 0,4 % au troisième trimestre. Le ralentissement de la croissance est attribuable principalement à la demande intérieure anémique.
- Le volume des ventes au détail de la région a régressé de 0,3 % en janvier, à comparer à la hausse révisée de 0,5 % en décembre, ce qui indique que la reprise économique y sera plus lente que prévue.

Veillez lire le prospectus d'un fonds et consulter votre spécialiste en placements avant d'investir. Les fonds communs de placement ne sont pas garantis; leur valeur est appelée à fluctuer fréquemment et le rendement passé pourrait ou non être reproduit. Les investisseurs verseront des frais de gestion et des charges, de même que des frais pour les fonds autres que les Fonds Fidelity; de plus, ils pourraient réaliser un profit ou subir une perte. Toute mention d'une société en particulier n'apparaît qu'à titre d'exemple. Une telle mention ne constitue pas une recommandation d'achat ni de vente et n'indique d'aucune façon le contenu du portefeuille de n'importe quel Fonds Fidelity. Fidelity Investments est une marque déposée de FMR LLC.

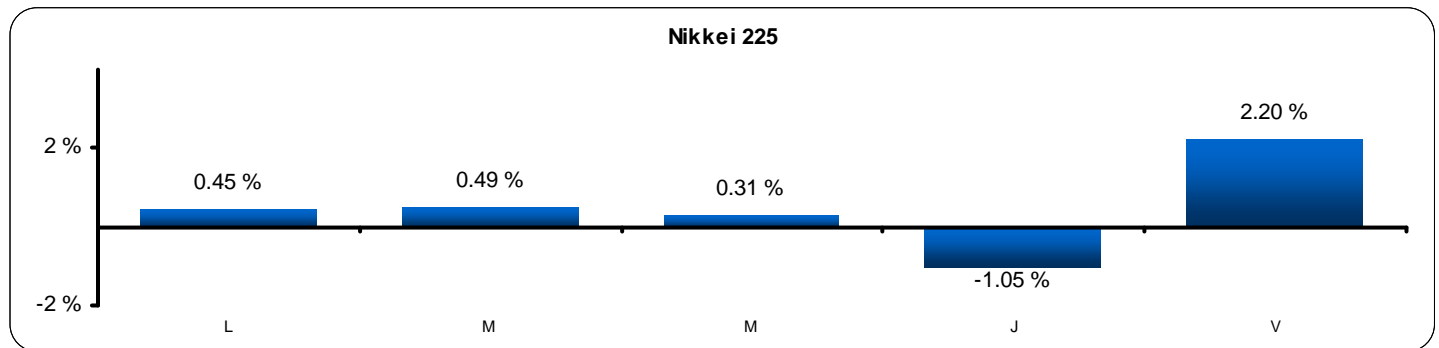
ROYAUME-UNI



- Le marché boursier britannique a avancé pendant la semaine dans le sillage des hausses des chiffres de fabrication enregistrées dans la plupart des régions d'Europe et d'Amérique du Nord, indiquant que la reprise économique se poursuit. L'indice FTSE a gagné 4,6 % pendant la semaine.
- L'indice de l'activité manufacturière au Royaume-Uni, qui est basé sur un sondage des sociétés effectué par Market Economics et le Chartered Institute of Purchasing and Supply, est resté inchangé à 56,6 sur un mois en février, le niveau le plus élevé en quinze ans, car la faiblesse de la livre sterling a stimulé les exportations. L'indice de l'activité de l'industrie des services a, quant à lui, progressé de 54,5 en janvier à 58,4 en février.
- La Banque d'Angleterre a maintenu son taux directeur à 0,5 % en attendant que la reprise économique prenne de l'élan. La banque centrale a également prolongé son programme d'achat d'obligations pour un deuxième mois.
- L'indice de confiance des consommateurs du pays s'est hissé de 74 en janvier à 80 en février suite à l'amélioration de la perspective de l'emploi.
- HSBC Holdings plc, la plus grande banque du Royaume-Uni, a déclaré des bénéfices de 5,8 milliards de \$ US, soit une hausse de 2,0 % sur un an. Toutefois, fléchissant de 17,0 %, le bénéfice par action a été inférieur aux estimations des analystes en raison d'une augmentation des coûts des créances irrécouvrables et d'une chute de la rentabilité de ses opérations européennes.

Veillez lire le prospectus d'un fonds et consulter votre spécialiste en placements avant d'investir. Les fonds communs de placement ne sont pas garantis; leur valeur est appelée à fluctuer fréquemment et le rendement passé pourrait ou non être reproduit. Les investisseurs verseront des frais de gestion et des charges, de même que des frais pour les fonds autres que les Fonds Fidelity; de plus, ils pourraient réaliser un profit ou subir une perte. Toute mention d'une société en particulier n'apparaît qu'à titre d'exemple. Une telle mention ne constitue pas une recommandation d'achat ni de vente et n'indique d'aucune façon le contenu du portefeuille de n'importe quel Fonds Fidelity. Fidelity Investments est une marque déposée de FMR LLC.

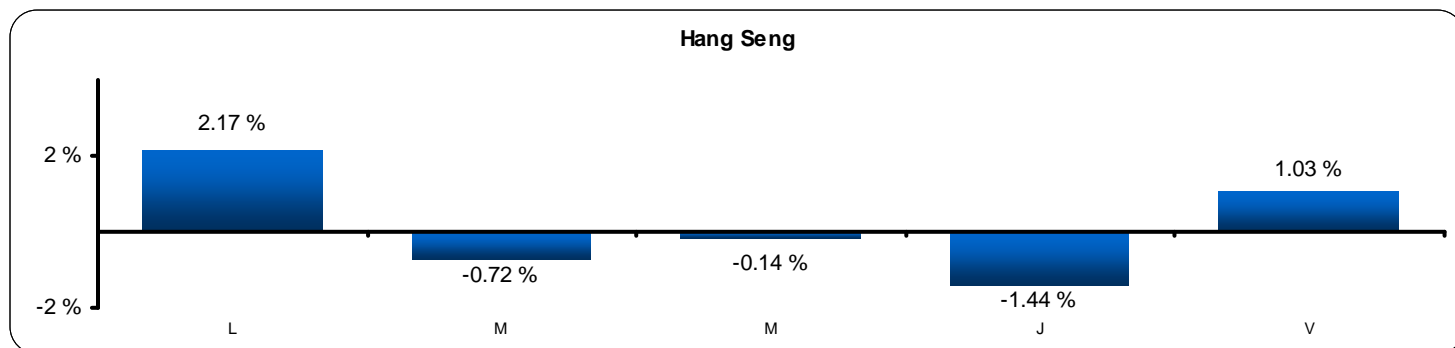
JAPON



- Les titres japonais ont avancé au cours de la semaine, stimulés par les données d'emploi meilleures que prévues et la hausse des exportations attribuable au yen plus faible. L'indice Nikkei a progressé de 2,4 % pendant la semaine.
- Le taux de chômage du Japon est tombé de 5,2 % en décembre à 4,9 % en janvier, indiquant que la reprise économique qui se poursuit se traduit par une amélioration des conditions de travail.
- Les dépenses des ménages japonais ont progressé de 1,7 % en janvier sur un an, en comparaison d'une hausse de 2,1 % en décembre. Les plus grandes dépenses de consommation ont porté sur les transports, les communications, les meubles, les ustensiles ménagers et le logement.
- Le salaire moyen au Japon a augmenté de 0,1 % pour atteindre 273 142 yens, car la reprise économique mondiale a encouragé les employeurs à accroître les heures de travail.
- Les dépenses en immobilisations des entreprises nippones, à l'exclusion de logiciels, ont diminué de 18,5 % au quatrième trimestre de 2009. Les sociétés procèdent à des coupures de coûts en vue de protéger les bénéfices même si la demande étrangère prend de l'essor.

Veillez lire le prospectus d'un fonds et consulter votre spécialiste en placements avant d'investir. Les fonds communs de placement ne sont pas garantis; leur valeur est appelée à fluctuer fréquemment et le rendement passé pourrait ou non être reproduit. Les investisseurs verseront des frais de gestion et des charges, de même que des frais pour les fonds autres que les Fonds Fidelity; de plus, ils pourraient réaliser un profit ou subir une perte. Toute mention d'une société en particulier n'apparaît qu'à titre d'exemple. Une telle mention ne constitue pas une recommandation d'achat ni de vente et n'indique d'aucune façon le contenu du portefeuille de n'importe quel Fonds Fidelity. Fidelity Investments est une marque déposée de FMR LLC.

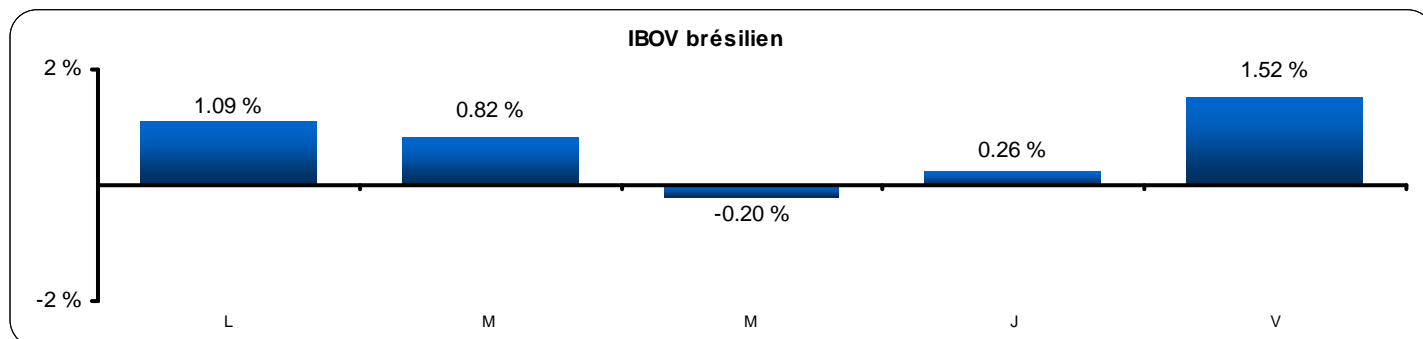
ASIE-PACIFIQUE, HORS JAPON



- La plupart des indices asiatiques, sauf l'indice composé Shanghai de la Chine, étaient en hausse pendant la semaine. Les titres ont avancé en raison de l'optimisme croissant que la reprise mondiale sera durable. Toutefois, l'indice composé Shanghai de la Chine a reculé de 0,7 % à cause des inquiétudes que soulève la politique monétaire visant sans cesse à resserrer la croissance économique du pays. L'indice Sensex de l'Inde a grimpé de 3,4 %, tandis que l'indice Hang Seng de Hong Kong a avancé de 0,9 %.
- L'indice des directeurs d'achat du secteur manufacturier de la Chine est tombé de 55,8 % en janvier à 52,0 % en février, après que le gouvernement a freiné les mesures de stimulation afin de contrer les risques d'inflation et de bulle spéculative.
- Les exportations de l'Inde ont augmenté de 11,5 % en janvier pour atteindre 14,3 milliards \$ US étant donné que la reprise économique aux États-Unis et en Europe a entraîné une demande pour les voitures et les bijoux du pays.
- Les exportations de la Corée du Sud se sont accrues de 31 % sur un an, l'expansion économique mondiale ayant stimulé la demande de produits de semi-conducteurs du pays.
- La production manufacturière sud-coréenne est restée stationnaire en janvier, en comparaison d'une hausse de 2,4 % en décembre, après qu'une augmentation de la production de semi-conducteurs et de téléphones portables a compensé la réduction des dépenses des consommateurs et des entreprises.
- Les ventes au détail de Hong Kong ont progressé de 6,6 % en janvier sur un an pour atteindre 3,8 milliards \$ US, après que le pays a enregistré une hausse du tourisme de 5,9 % et que le chômage a reculé à un creux de 11 mois.

Veillez lire le prospectus d'un fonds et consulter votre spécialiste en placements avant d'investir. Les fonds communs de placement ne sont pas garantis; leur valeur est appelée à fluctuer fréquemment et le rendement passé pourrait ou non être reproduit. Les investisseurs verseront des frais de gestion et des charges, de même que des frais pour les fonds autres que les Fonds Fidelity; de plus, ils pourraient réaliser un profit ou subir une perte. Toute mention d'une société en particulier n'apparaît qu'à titre d'exemple. Une telle mention ne constitue pas une recommandation d'achat ni de vente et n'indique d'aucune façon le contenu du portefeuille de n'importe quel Fonds Fidelity. Fidelity Investments est une marque déposée de FMR LLC.

AMÉRIQUE LATINE



- Les titres d'Amérique latine ont avancé, car les données d'emploi meilleures que prévues pour les États-Unis et d'autres nouvelles économiques favorables de la région ont redonné confiance aux investisseurs. L'indice MEXBOL du Mexique a progressé de 2,5 %, et l'indice Ibovespa du Brésil a gagné 3,5 %.
- L'indice manufacturier du Mexique est tombé de 52,2 en janvier à 51,9 en février, alors que l'indice non-manufacturier est passé de 52,0 en janvier à 53,5 en février.
- L'indice de confiance des consommateurs mexicains a reculé de 82,1 en janvier à 80,6 en février en raison des pressions inflationnistes et des nouvelles taxes qui ont atténué l'enthousiasme des consommateurs.
- La production industrielle du Brésil a progressé de 1,1 % en janvier après s'être contractée pendant deux mois consécutifs. Les responsables des orientations politiques pourraient donc commencer à accroître les coûts d'emprunt pour contenir les pressions inflationnistes croissantes du pays.
- Le Brésil a affiché un excédent commercial de 394 millions \$ US, les exportations ayant surpassé les importations. En février, les exportations du pays se sont accrues de 7,9 %, alors que les importations ont avancé de 2,9 %.

Sauf indication contraire, Datastream est la source de toutes les données du présent document. Toutes les opinions exprimées sont celles de Fidelity Investments. Ce document est publié par Fidelity Investments Canada s.r.l. et il ne peut être reproduit ou distribué sans la permission de Fidelity Investments.

Veillez lire le prospectus d'un fonds et consulter votre spécialiste en placements avant d'investir. Les fonds communs de placement ne sont pas garantis; leur valeur est appelée à fluctuer fréquemment et le rendement passé pourrait ou non être reproduit. Les investisseurs verseront des frais de gestion et des charges, de même que des frais pour les fonds autres que les Fonds Fidelity; de plus, ils pourraient réaliser un profit ou subir une perte. Toute mention d'une société en particulier n'apparaît qu'à titre d'exemple. Une telle mention ne constitue pas une recommandation d'achat ni de vente et n'indique d'aucune façon le contenu du portefeuille de n'importe quel Fonds Fidelity. Fidelity Investments est une marque déposée de FMR LLC.